

Procedimiento para el lavado de manos.

Lave sus manos con jabón, agua y toallas de papel.



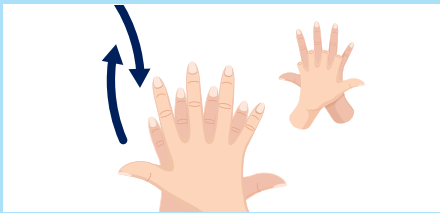
Moje la manos con agua para remover la suciedad.




Deposite en la palma de la mano una cantidad de jabón suficiente para cubrir todas las superficies de las manos.



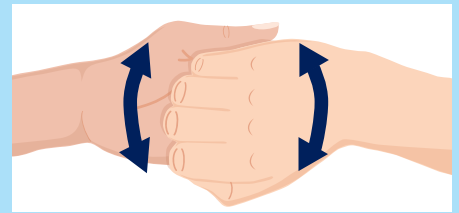
Frote las palmas de las manos entre sí.



Frote las palmas contra el dorso de la mano opuesta con los dedos entrelazados.




Frote las palmas de las manos entre sí, con los dedos entrelazados.



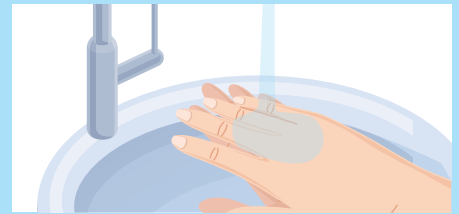
Frote el dorso de los dedos de una mano con la palma de la mano opuesta, agarrando los dedos.



Frote con un movimiento de rotación el pulgar izquierdo, atrapándolo con la palma de la mano derecha y viceversa.



Frote la punta de los dedos de la mano derecha contra la palma de la mano izquierda, haciendo un movimiento de rotación y viceversa.




Enjuague las manos con agua.



Seque las manos con una toalla desechable. Recuerda secar los espacios entre los dedos.



Utilice de la toalla para cerrar el grifo.



Sus manos están secas y seguras.



40-60 seg

Para más información visite www.tork.mx



Think ahead.