

A close-up portrait of a man with short, dark hair and a light beard, wearing a blue collared shirt over a white t-shirt. He is looking directly at the camera with a slight smile. The background is a blurred blue wall with some faint patterns.

## Guía de seguridad de Tork para las instalaciones de fabricación

.....

Guía para adaptarse a la nueva  
normalidad en instalaciones  
de fabricación



Think ahead.



**Think ahead.**

## Mensaje de Tork

No cabe duda de que el sector de la fabricación desempeña un papel fundamental en la economía y el mantenimiento de las cadenas de suministro. A medida que los fabricantes comienzan a reabrir sus instalaciones, es importante que trabajemos conjuntamente para reanudar, de forma segura y responsable, la producción de artículos esenciales y no esenciales que satisfacen las necesidades de nuestras comunidades, a la vez que priorizamos la salud y el bienestar de los empleados.

Para ello, la colaboración es fundamental. En este sentido, Tork ha desarrollado esta guía que contiene información basada en nuestra experiencia de primera mano. Nuestra estrecha colaboración con sindicatos, organismos del sector y autoridades de la salud pública nos ha permitido diseñar una serie de pasos prácticos que Tork ha adoptado para abordar los problemas de salud e higiene en el lugar de trabajo en nuestras plantas de producción. Aunque estas directrices no deben utilizarse en sustitución de mandatos locales, regionales o nacionales, pueden servir de ejemplos concretos de cómo los nuevos protocolos de seguridad pueden incorporarse de manera efectiva en las operaciones diarias para proteger la salud de los empleados.

Confiamos en que el hecho de compartir estas medidas y mejores prácticas, basadas en las recomendaciones\* de la Organización Mundial de la Salud (OMS), sirvan para que nuestros compañeros y clientes del sector de la fabricación sigan promoviendo entornos laborales higiénicos y puedan reabrir sus instalaciones de forma segura.

Puede que el camino que tenemos por delante sea incierto, pero juntos garantizaremos el nuevo estándar de higiene.

Atentamente,  
Jenny Turner



**Jenny Turner**

Directora Global de marketing para industria  
Essity Higiene Profesional


# Pautas de seguridad

## Normas de distanciamiento social

1. Mantener una distancia física adecuada (2 metros) entre los trabajadores de la instalación.
2. Debe evitarse por todos los medios que los empleados trabajen sin guardar dicha distancia, aunque puede que esta medida no se pueda cumplir en el caso de ciertas tareas críticas. Si una tarea requiere que los empleados trabajen a menos de 2 metros unos de otros, deben llevar puesto un protector facial o unas gafas de seguridad que se ajusten bien y una mascarilla.
3. En caso de que no sea posible mover las estaciones de trabajo y el distanciamiento social no sea factible, es necesario plantearse otras opciones, como la instalación de protectores de plástico o particiones como barrera adicional entre los empleados en las líneas de producción.
4. Se debe evitar estrechar la mano o realizar cualquier otra actividad que implique contacto directo y que pueda interferir o impedir el distanciamiento social en la instalación industrial.



Si no es posible adaptar las estaciones de trabajo, plantéate instalar protectores de plástico como barrera adicional entre los empleados



Divide en zonas las salas de descanso, cafeterías y salas de reuniones para mantener los requisitos de distanciamiento social.

## Zonas de mucho tránsito y flujo de personas

1. Si es seguro, utiliza topes para puertas para mantenerlas abiertas en zonas donde hay mucho movimiento.
2. Anima a los empleados a utilizar una puerta de entrada y otra de salida para evitar el contacto directo entre personas que se cruzan.
3. Divide en zonas las salas de descanso, cafeterías, salas de reuniones y aquellos espacios comunes donde suele haber mucho tránsito para mantener los requisitos de distanciamiento social.

## CONSEJOS RÁPIDOS


2 metros



Mantén una distancia física adecuada entre los trabajadores de la instalación.



Si es seguro, utiliza topes para puertas para mantenerlas abiertas en zonas donde hay mucho movimiento.



Anima a los empleados a utilizar una puerta de entrada y otra de salida.

# Pautas de seguridad



Se recomienda llevar cubrebocas, o cualquier otro protector facial, siempre que sea posible en las zonas comunes del lugar de trabajo.

## Señalización

1. Utiliza señales visuales para seguir recalcando las mejores prácticas de higiene de manos. Estas señales son especialmente útiles en el caso de trabajadores que hacen turnos largos, ya que ayudan a mantener la higiene de manos siempre presente.
2. Coloca los avisos en estaciones de trabajo, zonas de desinfección designadas y de mucho tránsito para reforzar el cumplimiento y los protocolos de higiene de manos en toda tu instalación.

## Equipo de protección individual (EPI)

1. De acuerdo con las directrices locales, se recomienda llevar cubrebocas o cualquier otro protector facial adecuado siempre que sea posible en las zonas comunes del lugar de trabajo.
2. Elige el tipo de cubrebocas en función de las necesidades de tu instalación.
3. Si una tarea requiere que dos trabajadores trabajen a menos de 2 metros, deben llevar puesto un protector facial o unos lentes de seguridad que se ajusten bien y un cubrebocas
4. Aquellos empleados que usen mascarillas o protectores faciales reutilizables, deben limpiar su EPI con regularidad y no lo pueden compartir.
5. Los guantes deben llevarse para reforzar la higiene de manos, pero no sustituyen los requisitos de lavado de manos frecuente.
6. Los lentes son efectivos para evitar llevarse las manos a los ojos (si se utilizan con un protector para boca y nariz adecuado), pero no impiden totalmente la transmisión de gotitas que contienen patógenos.



Coloca los avisos en estaciones de trabajo, zonas de desinfección designadas y de mucho tránsito para reforzar el cumplimiento de higiene de manos.

## CONSEJOS RÁPIDOS



Se recomienda utilizar cubrebocas siempre que sea posible en zonas comunes del lugar de trabajo.



Los guantes deben llevarse para reforzar la higiene de manos, pero no sustituyen los requisitos de lavado de manos frecuente.



Utiliza señales visuales para seguir recalcando las mejores prácticas de higiene de manos.

# Protocolos de limpieza

## Higiene de manos y respiratoria

1. Los empleados deben lavarse las manos con frecuencia (o usar desinfectante de manos que contenga un mínimo de 70% de alcohol\* cuando no sea posible lavarse las manos y estas no estén visiblemente sucias). Cada vez, los empleados deben dedicar al menos 40 segundos a esta rutina.
2. La higiene respiratoria es igual de importante. Utiliza toallas o pañuelos de papel para taparte la boca y la nariz al estornudar o toser y, acto seguido, deséchalos en un contenedor cubierto.

## Estaciones de higiene

1. La ubicación y la accesibilidad de los productos de higiene y las estaciones de lavado de manos son fundamentales para garantizar el cumplimiento en higiene de manos.
2. Distribuye las estaciones de desinfección a lo largo de las rutas a pie y pasillos para garantizar que el personal pueda acceder a ellas cuando se desplace.



Las soluciones con alcohol (al menos un 70%) son eficaces para desinfectar y limpiar superficies.



Distribuye las estaciones de desinfección a lo largo de las rutas a pie y pasillos para garantizar que el personal pueda acceder a ellas cuando se desplace.


## Mayor limpieza

1. Es necesario limpiar y desinfectar las superficies al menos una vez por turno, y con más frecuencia en áreas y épocas de mucha actividad.
2. Para desinfectar y limpiar eficazmente estas superficies, pueden utilizarse soluciones con lejía diluida o con alcohol (que contenga un mínimo de 70 % de alcohol\*), así como desinfectantes que se suelen emplear en el hogar.
3. Motiva a tus empleados para que limpien y desinfecten puntos de contacto frecuentes, tales como mesas, sillas, HMI (interfaces hombre-máquina) y teclados en zonas comunes antes y después de utilizarlos, así como al comenzar o finalizar cada turno. Los empleados deben tener acceso directo a los desinfectantes y soluciones de limpieza para garantizar el mantenimiento de las prácticas de higiene.

## CONSEJOS RÁPIDOS



Los empleados deben lavarse las manos con frecuencia durante 40 segundos.



Es necesario desinfectar las superficies al menos una vez por turno, y con más frecuencia en áreas y épocas de mucha actividad.



La accesibilidad de los productos de higiene y las estaciones de lavado de manos son fundamentales para garantizar el cumplimiento en higiene de manos.

# Los empleados primero




Es necesario establecer controles de temperatura antes de la reapertura para reducir el riesgo de propagación del virus tanto dentro como fuera de las instalaciones.

## Formación del personal

1. Imparte sesiones de formación para que tus empleados estén informados sobre los síntomas. En función de la ubicación de tu centro de operaciones, visita el sitio web de la OMS (Organización Mundial de la Salud) para ver una lista completa de los síntomas.
2. Pon en marcha otras sesiones de formación en vídeo para garantizar que los empleados sepan cómo ponerse y quitarse correctamente el EPI antes de entrar en el lugar de trabajo.
3. Orienta a los empleados para que sepan qué deben hacer si se produce un caso positivo en tus instalaciones (p. ej., ponerse el EPI de forma segura, abandonar las instalaciones y avisar a los equipos de operaciones/RR. HH. correspondientes).

## Preparación y seguridad

1. Comunícate con transparencia con tus empleados y comunidad para garantizar que tu personal esté bien informado y al corriente de los últimos protocolos y procedimientos antes de volver al lugar de trabajo.
2. A fin de reducir el riesgo de propagación del virus tanto dentro como fuera de las instalaciones, es necesario poner en práctica otras medidas de seguridad antes de la reapertura, como el rastreo de contactos y los controles de temperatura.



Orienta a los empleados para que sepan qué deben hacer si se produce un caso positivo en las instalaciones (p. ej., ponerse el EPI de forma segura, usar una sala de aislamiento para poner en cuarentena al personal infectado, abandonar las instalaciones y avisar a los equipos de operaciones/RR. HH. correspondientes).

## CONSEJOS RÁPIDOS



Comunícate con transparencia para garantizar que tu personal esté al corriente de los últimos protocolos.



Es necesario poner en marcha el rastreo de contactos y los controles de temperatura.



Imparte sesiones de formación para que tus empleados estén informados sobre los síntomas.

Visita [www.tork.mx](http://www.tork.mx) para obtener más información sobre cómo mantener la seguridad en tus instalaciones